

BIDANG FOTOGRAFI

- **Informasi Umum**

Instruksi kerja penyusunan dokumen portofolio, diperuntukan bagi pendaftar yang memilih program studi dalam bidang FOTOGRAFI. Dokumen ini diperuntukan bagi PESERTA dan dapat diakses melalui laman <http://pendaftaran-sbmptn.ltmpt.ac.id>.

- **Isi Portofolio**

Dokumen Portofolio bidang Fotografi berisikan:

(1) **3 buah Karya Fotografi berwarna dengan Tema Kebudayaan Daerah atau Kesenian Daerah** domisili peserta. Peserta bercerita melalui media foto, disertai judul, narasi dan keterangan.

(2) **2 buah Karya Fotografi berwarna dengan Tema Bebas**, disertai judul, dan deskripsi.

Ketentuan karya foto adalah sebagai berikut:

- Karya foto dalam portofolio dibuat pada tahun 2019
- Pembuatan portofolio karya foto dapat menggunakan kamera *compact*, *mirrorless* atau *DSLR*. Ukuran masing-masing file foto **tidak lebih dari 5 MB** dengan format jpg (disarankan menggunakan setelan kamera kualitas *small*).
- Karya bukan hasil *editing* /koreksi/ rekayasa foto apapun.
- Setiap karya dilengkapi dengan judul dan narasi/deskripsi tertulis, maksimal 5 kalimat dalam *template* PPT (*Powerpoint file*) yang telah disediakan.

(3) **1 buah rekaman Video Deskripsi Diri** berisi peserta tes menjelaskan potensi diri secara lisan/oral. Posisi peserta menghadap ke kamera. Bagi penyandang disabilitas bisu-tuli, deskripsi diri dapat dibantu/didampingi oleh penerjemah. Perekaman video dilakukan dengan menerapkan variasi pengambilan, yaitu dengan cara pengambilan *close up* dan *medium shot*, dan/atau *full-shot*. Durasi video antara **1 hingga 3 menit**. Video diunggah dalam format mp4 (ukuran maksimal 15 MB).

Melalui video tersebut, peserta menyampaikan:

- Biodata singkat: nama, tempat dan tanggal lahir, asal sekolah, latar belakang keluarga/ pekerjaan orang tua/wali.
- Pengertian fotografi.
- Tujuan kuliah di prodi fotografi
- Harapan kuliah di bidang fotografi
- Bidang fotografi yang diminati
- Menyebutkan salah satu nama tokoh fotografi idola dan alasannya

(4) **File foto digital atau hasil pindai (*scan*)** lembar piagam, sertifikat, atau surat penghargaan raih prestasi atau keterlibatan kegiatan dalam bidang fotografi atau bidang lain dalam kurun waktu 3 tahun terakhir (jika ada), diunggah bersama karya fotografi menggunakan *template* PPT yang tersedia.

(5) Borang penjelasan karya, raihan prestasi dan pernyataan peserta harus diisi dan ditandatangani oleh siswa diatas materai Rp 6000, (*template* borang dapat dilihat pada laman <http://pendaftaran-sbmptn.ltmpt.ac.id>). Setelah seluruh borang terisi dengan benar, lembar ini kemudian dipindai/*scan* atau difoto secara digital dan diunggah bersama dengan dokumen portofolio lainnya menggunakan *template* PPT yang tersedia.

- **PETUNJUK TEKNIS**

- **A. PROSES PEMINDAIAN (*SCANNING*) ATAU PEMOTRETAN DIGITAL**

1. Jika tidak memiliki atau kurang memahami penggunaan mesin pemindai (*scanner*), proses salin dokumen dapat dipotret menggunakan kamera digital (baik yang terdapat pada ponsel berkamera maupun jenis kamera digital lainnya).
2. Hasil pindai (*scan*) dan/atau foto harus terlihat jelas dan tidak berbayang (*blur*). Pengaturan (*setting*) untuk pemindaian (*scanning*) dan pemotretan dipersyaratkan sebagai berikut:
 - Format hasil (*output file*): JPG atau PNG
 - Besaran fail (*file size*): Minimal 150 KB per fail salinan dokumen dengan resolusi imej (*image*) minimal 600 x 800 piksel.

- **B. PROSES PEMBUATAN VIDEO DESKRIPSI DIRI**

- Video dibuat dalam format file MP4, diberi nama dengan standard penamaan **Nama Peserta_No. Peserta.MP4** (Contoh: Fulan_0123456789011.MP4)
- Pengambilan rekaman video dilakukan dengan latar belakang berwarna/polos tanpa ornament atau tampilan yang mengganggu
- Video dapat dibuat menggunakan kamera digital DSLR, Mirrorless atau Kamera Telepon Genggam/HP
- Adapun script video deskripsi diri berisikan pernyataan sebagai berikut:

"Selamat pagi/siang/sore/malam"

"Nama saya:, Lahir di, tanggal: Bulan:.... Tahun:"

"Asal Sekolah saya: Kota/kabupaten: , NISN:"

"Saya adalah anak ke dari bersaudara"

"Ayah/ibu/wali saya bekerja sebagai (contoh: Aparat Sipil Negara/ wiraswasta/pedagang/ dan lain-lain) di bidang....."

"Menurut saya, fotografi adalah....."

"Tujuan saya kuliah fotografi ialah untuk....."

"Harapan saya setelah kuliah fotografi ialah....."

"Bidang fotografi yang saya minati adalah Karena"

"Tokoh fotografi idola saya ialah karena"

"Sekian, terima kasih....."

- Contoh rekaman deskripsi diri dapat diunduh pada laman <http://www.ltmpt.ac.id>

- **SUSUNAN ISI PORTOFOLIO**

Seluruh dokumen yang diunggah dalam format digital, berbentuk:

(A) 10 (sepuluh) halaman slide presentasi *powerpoint* (*template ppt file* dapat diunduh di laman <http://pendaftaran-sbmptn.ltmpt.ac.id>) dengan susunan sebagai berikut:

1. Halaman/slide pertama berisikan informasi data siswa (Nama, Nomor Peserta, dan Asal Sekolah) berikut foto diri peserta
2. Halaman/slide kedua berisikan karya foto 1 beserta judul dan deskripsi (sesuai tema).
3. Halaman/slide ketiga berisikan karya foto 2 beserta judul dan deskripsi (sesuai tema)
4. Halaman/slide keempat berisikan karya foto 3 beserta judul dan deskripsi (sesuai tema).
5. Halaman/slide kelima berisikan susunan 3 karya foto (foto 1-3), judul cerita dan narasi cerita foto.
6. Halaman/slide keenam berisikan karya foto bebas 1 beserta judul dan deskripsi (tema bebas).
7. Halaman/slide ketujuh berisikan karya foto bebas 2 beserta judul dan deskripsi (tema bebas).
8. Halaman/slide kedelapan berisikan foto bebas 1 dan 2, beserta judul tanpa deskripsi.
9. Halaman/slide kesembilan berisikan salinan digital borang isian penjelasan karya, raihan prestasi dan pernyataan peserta yang telah diisi lengkap, ditandatangani oleh siswa, serta diketahui, ditandatangani oleh orang tua siswa/peserta.
10. Halaman/slide kesepuluh berisikan salinan hasil pindai/*scan* atau foto digital dari lembaran piagam, sertifikat, atau surat penghargaan atas raihan prestasi peserta (jika ada). Bukti raihan yang dapat dicantumkan antara lain: prestasi sebagai pemenang lomba, nominasi, sebagai peserta lomba, peserta workshop/seminar/magang, dan mengikuti organisasi. Peserta diperkenankan mencantumkan maksimal 4 bukti. Pastikan hasil scan/ foto bukti dapat terbaca dengan jelas.

(B) 1 (satu) Rekaman Video Deskripsi Diri dalam format MP4

(C) Lampiran berupa 5 (lima) file asli dari kamera yang digunakan untuk membuat karya fotografi 1-5, dengan ukuran masing-masing tidak melebihi 5 MB. File lampiran diberi nama dengan format:

- File karya foto 1: ***Nama – No. Peserta – Tematik 1***
- File karya foto 2: ***Nama – No. Peserta – Tematik 2***
- File karya foto 3: ***Nama – No. Peserta – Tematik 3***, sesuai urutan foto
- File karya foto bebas 1: ***Nama – No. Peserta – Bebas 1***
- File karya foto bebas 2: ***Nama – No. Peserta – Bebas 2***

Contoh: ***Fajar Anugrah – 0897463526 – Tematik 1.jpg*** dan ***Fajar Anugrah – 0897463526 – Bebas1.jpg***

Susunan halaman slide untuk portofolio fotografi dapat dilihat pada contoh dibawah:

PORTOFOLIO FOTOGRAF



NAMA PELAJAR:
NOMOR PESERTA:
ASAL UNIVERSITAS:



1



Judul Foto Slide 1
Deskripsi Foto

2




Judul Foto Slide 2
Deskripsi Foto

3



Judul Foto Slide 1
Deskripsi Foto

4



Judul Foto
Deskripsi Foto

5




Judul Foto Slide 1
Deskripsi Foto

6




Judul Foto Slide 2
Deskripsi Foto

7



Judul Foto Slide 1



Judul Foto Slide 2

8



LTMPT

9



SERTIFIKAT
DIPLOMA

10

TIDAK DIPERKENANKAN
MENAMBAH JUMLAH HALAMAN / SLIDE



11